

# SILK TOUCH

Druga generacja  
minimalnie inwazyjnych

metod  
odmładzających

**APTOS**



SILK  
TOUCH

**Aptos** to druga generacja technik odmładzania twarzy i ciała, opracowanych przez gruzińskich chirurgów plastyków Marlen i George'a Sulamanidze.

Od ponad 16 lat metody te są z sukcesem stosowane przez wiodących ekspertów w 48 krajach.

Techniki implantacji **Aptos** udowodniły swoją niezawodność, uzyskując doskonałe natychmiastowe wyniki, nie pozostawiając blizn, pozwalając poprawić kontury tkanek miękkich, nadając objętość i spowalniając procesy starzenia.

Ponadto dają szansę odmłodzenia pacjentom, którzy z różnych przyczyn nie mogą poddać się tradycyjnym plastycznym, czy estetycznym operacjom chirurgicznym. Okres rehabilitacji jest bardzo krótki, w ciągu zaledwie kilku dni pacjent wraca do codziennego rytmu życia. Technologia została przewidziana dla ludzi w różnym wieku, o zróżnicowanych oczekiwaniach i wskazaniach skóry.

## Szybki rezultat

Zastosowanie metod **Aptos** pozwala osiągnąć doskonały rezultat estetyczny, ale można je także łączyć z tradycyjnymi operacjami chirurgicznymi, bądź zabiegami medycyny estetycznej.

Optymalny efekt jest w pełni widoczny po 2-3 tygodniach. Okres gojenia trwa 1-2 tygodnie, ale już po kilku dniach pacjent może wrócić do codziennego rytmu życia. Rezultat utrzymuje się 4-5 lat, w zależności od indywidualnych predyspozycji pacjenta.

## Minimalna ingerencja

Nici są wprowadzane poprzez punkty wkłucia, za pomocą wysoce wyspecjalizowanej, dostosowanej do danego obszaru zabiegowego i techniki implantacji, igły prowadzącej lub za pomocą małego 0,5 cm długości nacięcia.

Bezpieczeństwo stosowania produktów z linii **Aptos** jest osiągnięte poprzez użycie tradycyjnego polipropylenowego materiału szewnego, stosowanego w chirurgii od ponad 50 lat.

## Kompleksowe podejście

Połączenie metod Aptos z klasycznymi operacjami chirurgii plastycznej, czy ogólnie dostępnymi zabiegami medycyny estetycznej, takimi jak: peelingi, wszelkiego typu wypełniacze, iniekcje toksyną botulinową czy mezo-koktajlami, znacząco zwiększa możliwości lekarzy oraz daje szansę osiągnięcia optymalnego efektu zabiegowego.

## Procedura zabiegowa

Zabieg jest wykonywany w znieczuleniu miejscowym. Opracowanie całej twarzy trwa około 40-60 minut, a pojedynczej strefy zabiegowej zaledwie 20-30 minut.

## Przeciwwskazania

Ostre infekcje, zmiany nowotworowe, zaburzenia krzepnięcia krwi, stany zapalne

## Zalecenia

W ciągu 2-3 tygodni po zabiegu zaleca się pacjentowi powstrzymywanie od intensywnych skurczów mięśni mimicznych twarzy oraz masaży, nie korzystanie z klubów fitness i unikanie intensywnego rozgrzewania np. w saunie.

Aptos

# Needle 4/0

Dwustronna igła z  
polipropylenową nicią  
bez wypustek



**Opakowanie:**

Dwustronna igła o długości 50 mm,  
polipropylenowa nić 4/0 x 60 cm

**Igła Aptos** pozwala podwieszać tkanki miękkie podskórną bez wyprowadzania nici na powierzchnię skóry. Metoda ta może być wykorzystywana w ogólnej chirurgii plastycznej i estetycznej.

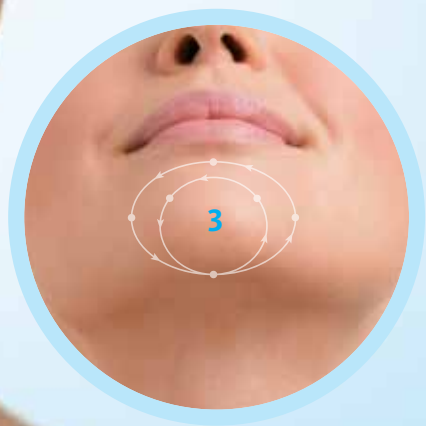
Aby skorygować kształt brody (włączając w to korektę tzw. gruszkowatej brody) i nadać objętość, możliwe jest zastosowanie **Aptos Needle 4/0**.

Lifting obszaru kości policzkowej poprzez 2-3 mm nacięcia używając techniki „pętelek”, także w połączeniu z blefaroplastyką powiek dolnych (Aptos Needle 4/0) pozwala kształtować objętość w obszarze kości policzkowej, wygładzić „dolinę łez”, usunąć zmarszczki nosowo-wargowe, a rezultaty utrzymać w długim okresie czasu.



**Obszary zabiegowe:**

1. lifting obszaru kości policzkowej
2. obszar kości policzkowej w połączeniu z blefaroplastyką
3. korekta brody




Aptos

# Needle 3/0

# Needle 2/0

Dwustronna igła  
z polipropylenową nicią  
bez wypustek



**Packing:**


1. Dwustronna igła 85 mm długości, polipropylenowa nić 3/0 x 60 cm
2. Dwustronna igła 150 mm długości, polipropylenowa nić 2/0 x 100 cm





#### Obszary zabiegowe:

1. podbródek (platyzmoplastyka)
2. małżowina uszna
3. podbródek „hamak”
4. lifting piersi



Aby skorygować podwójny podbródek, zliftingować skórę i tkanki miękkie szyi, podkreślić kontur żuchwy zaleca się stosowanie metody podwieszania „hamak” **Aptos Needle 2/0**.

Lifting szyi z wykorzystaniem **Aptos Needle 3/0** pozwala uniknąć dużych nacięć skóry w obszarze podszczękowym i rozległego odwarstwiania skóry.

W celu korekty wrodzonej deformacji wierzchołka ucha, modyfikacji kąta jego przylegania, czy usunięcia komplikacji powstałych na skutek nieudanego „faceliftu” stosuje się **Aptos Needle 3/0**.



Aptos

# Needle 2G

2<sup>nd</sup> GENERATION

Podwójna igła  
dwustronnie zakończona,  
połączona w środkowej  
części z nicią polipropylenową  
z mikrowypustkami

Dwie dwustronne igły, czasowo złączone, wprowadzane są pod skórę równocześnie przez jeden punkt wkłucia. W odróżnieniu od Aptos Needle, igły drugiej generacji pozwalają osiągnąć oczekiwane rezultaty bez nacinania skóry. Taki lifting jest niezwykle efektywny i niezawodny, dzięki zastosowaniu podskórnych obrotów igły i innowacyjności nici wyposażonej w dwukierunkowe mikrowypustki, które zabezpieczają skórę przed zmianą położenia.

Zaawansowana technologia Needle 2G, wraz z dołączoną do każdej pary igieł, w ich środkowej części, długą 50 cm nicią, pozwala wprowadzać ją podskórnie poprzez dowolne kontury i tworzyć swobodny tor ruchu, zakreślając koła, na kształt pętli, grupując tkanki miękkie, zabezpieczając przed ich przemieszczaniem i utrzymując je stabilnie w oczekiwany, z punktu widzenia estetyki wygląd, miejscu.

Dzięki tym właściwościom doskonale sprawdza się w nadawaniu objętości w obszarze kości policzkowej, a także w liftingu żuchwy i modelowaniu podbródka.

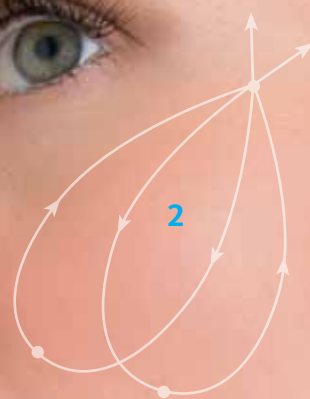


#### Opakowanie:

2 dwustronne igły 100 mm  
każda, połączone w środkowej  
części z nicią polipropylenową  
z mikrowypustkami USP 2/0 x 50  
cm (2 komplety)

**Obszary zabiegowe:**

1. brwi
2. obszar kości policzkowej
3. żuchwa
4. podbródek



Aptos

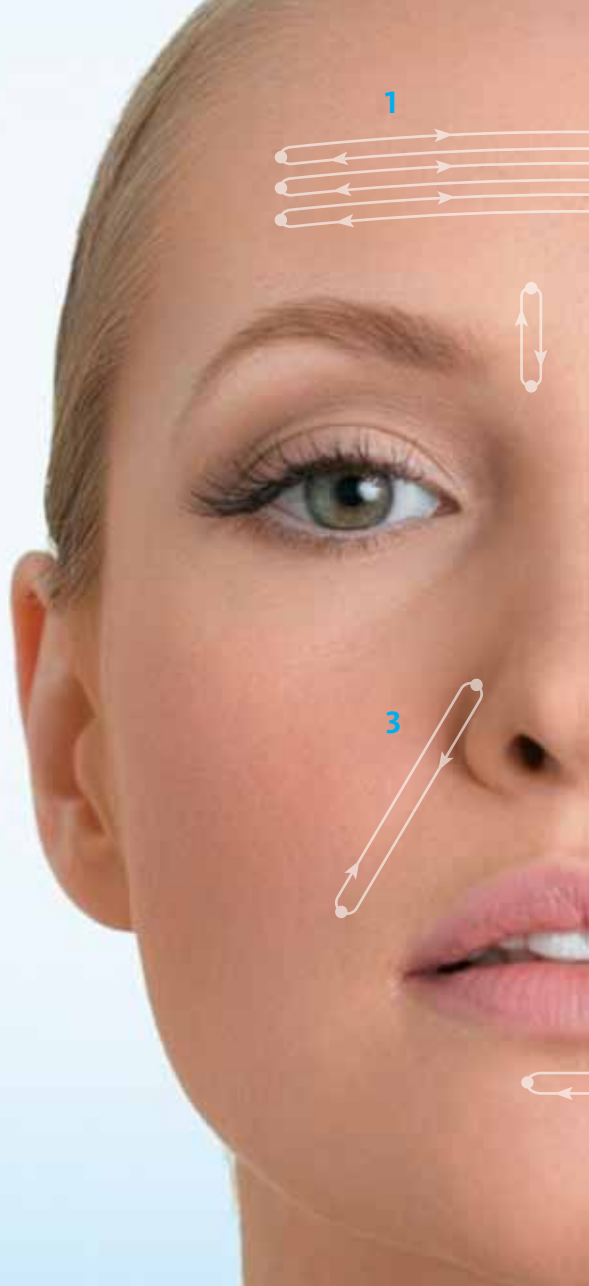
# Wire

Stalowy instrument tnący  
zespólny z prostą igłą



**Opakowanie** (do wyboru):

1. 85 mm igła ze stalowym drutem tnącym 2/0 x 45 cm
2. 85 mm igła ze stalowym drutem tnącym 3/0 x 45 cm





**Aptos Wire** umożliwia w sposób małoinwazyjny, przeprowadzenie igły wraz z drutem przez tkankę podskórną obszarów ściśle przylegających do konturów, bez nacinania skóry, uwalniając głębokie zmarszczki i blizny od zrostów z tkankami położonymi niżej.

Usuwa zmarszczki, fałdy, blizny zanikowe i bruzdy twarzy i ciała, jak również wyrównuje powierzchnię skóry i tkankę podskórną po nieudanej liposukcji.

Manipulowanie igłą odbywa się bez nacinania skóry, a jedynie poprzez punkty wkłucia, bez użycia wypełniaczy, korzystając tylko ze specjalnie zaprojektowanego instrumentu **Aptos Wire**.



#### Obszary zabiegowe:

1. zmarszczki poprzeczne czoła
2. „łwie zmarszczki” między brwiami
3. zmarszczki nosowo-wargowe
4. fałdy na brodzie
5. fałdy szyjne
6. nierówności skóry i tkanki podskórnej ciała



Aptos

# Spring

genialny materiał szewny  
w kształcie małych sprężynek  
mocowanych wokół igły

**Aptos Spring** są implantowane podskórnice w obszarze twarzy, rozwiązując problem opadających kącików ust i usuwając tak zwane „linie marionetki”.

**Aptos Spring** umożliwiają podniesienie wspomnianych obszarów tkanek miękkich, jednocześnie nie ograniczając skurczów mięśni mimicznych, i nie zniekształcając ekspresji twarzy.

**Obszar zabiegowy:**  
„linie marionetki”



**Opakowanie:**

Nici polipropylenowe –  
sprężynki USP 2/0,  
na igle 1,1 x 100 mm (2 sztuki)

Nici polipropylenowe –  
sprężynki USP 2/0,  
na igle 0,9 x 90 mm (2 sztuki)

Aptos

# Model



## Opakowanie:

1. Aptos model w hermetycznie zgrzewanej paczce.
2. Nie sterylne materiały do nauki.
3. Płyta szkoleniowa DVD.
4. Instrukcja.
5. Samo-ścieralny ołówek.

## KNOW HOW

W przypadku pytań lub zainteresowania dowolnym typem szkolenia prosimy o kontakt pod numerem telefonu: **+48 668 040 694** bądź mailem: [biuro@aptospolska.pl](mailto:biuro@aptospolska.pl) lub [biuro@aestheticconcept.pl](mailto:biuro@aestheticconcept.pl)

Wszystkie produkty i techniki implantacji są opatentowane i certyfikowane w Europie (patent # 1075843, patent # 202 21 118,5)

Dla celów treningowych został opracowany specjalny model, przypominający ludzką twarz z wyeksponowanymi zmarszczkami, fałdami, i ptozami tkanek miękkich, wykonany ze specjalnego materiału. Taki model pozwala lekarzowi ćwiczyć i nabierać praktyki w stosowaniu omawianych technik implantacji Aptos.

Może się przydać także do nauki innych technik, np. właściwego ostrzykiwania, z użyciem różnych typów wypełniaczy.

W celu zdobycia wiedzy na temat stosowania chirurgicznych technik nici Aptos, bądź technik Light lift, czy najnowszej linii Excellence z zakresu medycyny estetycznej niezbędne jest specjalistyczne szkolenie, regularnie organizowane przez wyłącznego dystrybutora w Polsce firmę Aesthetic Concept. Gośćmi specjalnymi będą twórcy techniki implantacji nićmi chirurgicznymi Aptos – Antiptosis w osobie M. Sulamanidze, G. Sulamanidze bądź K. Sulamanidze – czynni chirurdzy plastycy.



**AESTHETIC CONCEPT**

+48 668 040 694

[aptospolska@gmail.com](mailto:aptospolska@gmail.com)

[www.aestheticconcept.pl](http://www.aestheticconcept.pl)

[www.aptospolska.pl](http://www.aptospolska.pl)