

LIKE AN AIR



Druga generacja  
nieinwazyjnych  
metod  
odmładzania  
twarzy Light Lift

APTOS

LIKE


AND

AIR



Nici **Light Lift** stworzone na bazie bioabsorbowalnego materiału, który wchłania się całkowicie w ciągu 360 dni.

*Light Lift* 



Ze względu na ich strukturę z mikrowypustami, nić jest niezawodnie zakotwiczona w tkankach miękkich, tworząc silnie podtrzymujący szkielet, naprowadza tkanki na ich pierwotne położenie (liftinguje), co wraz z zaawansowaną techniką implantacji, polegającą na okalaniu tkanek i grupowaniu, zabezpiecza je przed ponownym przemieszczeniem.

Dodatkowy efekt odmładzający wywołuje kwas polimlekowy (L-lactic), który aktywuje rewitalizację i spowalnia procesy starzenia od wewnątrz. Możliwe jest osiągnięcie widocznego efektu liftingu wszelkich obszarów twarzy, jak również szyi.

## Szybki rezultat

Zastosowanie metod

**Light Lift** pozwala osiągnąć doskonały rezultat estetyczny bez stosowania tradycyjnych operacji chirurgicznych. Poprawa jest widoczna bezpośrednio po zabiegu.

Optymalny efekt jest w pełni widoczny po 2-3 tygodniach. Rekonwalescencja trwa 1-2 tygodnie, ale już po kilku dniach pacjent może wrócić do codziennego rytmu życia. Rezultat utrzymuje się około 2 lat, w zależności od indywidualnych predyspozycji pacjenta.

## Minimalna ingerencja

Nici są wprowadzane poprzez punkty wkłucia, za pomocą wysoce wyspecjalizowanej, dostosowanej do danego obszaru zabiegowego i techniki implantacji, igły prowadzącej. Bezpieczeństwo stosowania produktów z linii Light Lift jest osiągane poprzez zastosowanie wchłanialnego materiału, o właściwościach nie tylko liftingujących, ale także biorewitalizujących.

## Kompleksowe podejście

Zaawansowana technologia nici z kwasu polimlekowego, zespolonych z wysoce wyspecjalizowanymi dla poszczególnych obszarów zabiegowych igieł prowadzących, czyni technikę implantacji łatwą, a dla klienta mało inwazyjną, bez konieczności podwieszania tkanek na metalowych haczykach. To z kolei nie ogranicza lekarzy w późniejszym stosowaniu zabiegów z wykorzystaniem fali radiowej, ultradźwiękowej itp.

## Ekspresowy zabieg

Zabieg jest wykonywany w znieczuleniu miejscowym. Opracowanie całej twarzy trwa około 30-40 minut, a pojedynczej strefy zabiegowej zaledwie 10-15 minut.

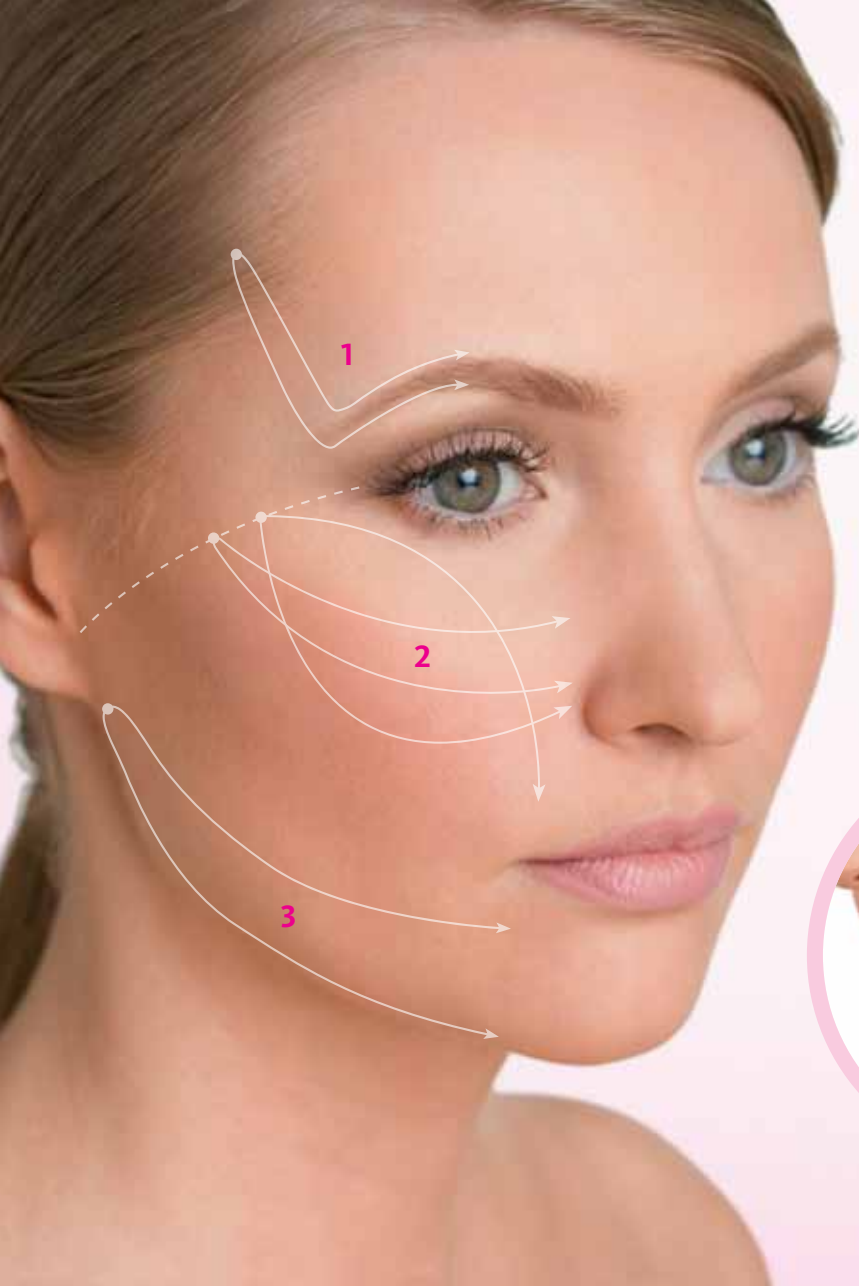
## Przeciwwskazania

Ostre infekcje, zmiany nowotworowe, zaburzenia krzepnięcia krwi, stany zapalne.

## Zalecenia

W ciągu 2-3 tygodni po zabiegu zaleca się pacjentowi: powstrzymywanie się od intensywnych skurczów mięśni mimicznych twarzy oraz masaży, nie korzystanie z klubów fitness i unikanie intensywnego rozgrzewania np. w saunie.





**Obszary zabiegowe:**

1. brwi
2. obszar kości jarzmowej
3. żuchwa (chomiki)
4. podbródek



Light Lift

# Thread 2G

2<sup>nd</sup> GENERATION

Niść z mikroskopijnymi wypustkami, mocowana do dwóch igieł czasowo złączonych



Specyfiką, zastosowanej w technologii **Light Lift Thread 2G**, podwójnej igły połączonej z nicią z mikrowypustkami jest to, że ma ona tylko jeden ostry koniec, którym wykonuje się jeden punkt wkłucia. Taka podwójna igła po wprowadzeniu jej na żadaną głębokość zostaje rozłączona, tworząc dwie niezależne igły. Każda z nich ze swoją własną nicią przechodzi przez tkanki podskórne. Lifting z użyciem **Light Lift Thread 2G** jest bardzo mocny, stabilny i trwały, a co najważniejsze nie wymaga nacinania skóry.



**Opakowanie zawiera:**  
2 igły 110 mm każda,  
połączone wchłaniającą nicią  
z mikrowypustkami  
USP 2/0 x 25 cm (2 komplety)  
i pozwala opracować 1 obszar  
zabiegowy obu stron twarzy

Metoda wprowadzenia nici jest bardzo łatwa, bezpieczna i nie pozostawia blizn, a klient cieszy się długotrwałym liftingiem. Doskonale sprawdza się w opracowywaniu obszaru brwi, linii żuchwy i podbródka. Jest to także idealna technika dla pacjentów oczekujących nadania objętości w obszarze kości jarzmowej.



Light Lift

# Needle 2G

2<sup>nd</sup> GENERATION

Podwójna, obustronnie ostra igła, połączona w środkowej części z nicią wchłanialną z mikrowypustami.

Dwie obustronnie zaostrzone igły, czasowo połączone, wprowadzane są pod skórę równocześnie przez jeden punkt wkłucia. Zaawansowana technologia **Light Lift Needle 2G**, wraz z dołączoną do każdej pary igieł, w ich środkowej części, długą 50 cm nicią, pozwala wprowadzać ją podskórnym przez dowolne kontury i tworzyć swobodny tor ruchu, zakreślając koła, na kształt pętli, zabezpieczając w ten sposób tkanki miękkie przed ich przemieszczeniem.

Taki lifting jest niezwykle efektywny i niezawodny, dzięki zastosowaniu podskórnych obrotów igły i innowacyjności nici wyposażonej w dwukierunkowe mikrowypusty, które zabezpieczają skórę przed zmianą położenia.

Ze względu na zaawansowaną technologię pary dwóch obustronnych igieł, związanych czasowo, i tworzących jedną wspólną krawędź, wszelkie manipulacje są przeprowadzane bez nacinania skóry. Ten innowacyjny instrument pozwala grupować tkanki miękkie i utrzymywać je stabilnie w oczekiwany, z punktu widzenia estetyki wyglądu, miejscu. Dzięki tym właściwościom doskonale sprawdza się w nadawaniu objętości w obszarze kości jarzmowej, a także w liftingu żuchwy oraz jest niezastąpiona w modelowaniu podbródka.



#### Opakowanie zawiera:

2 dwustronne igły 100 mm każda, połączone w ich środkowej części z wchłanialną nicią z mikrowypustami USP 2/0 x 50 cm (2 komplety) i pozwala opracować 1 obszar zabiegowy obu stron twarzy






**Obszary zabiegowe:**

1. brwi
2. obszar kości jarzmowej
3. żuchwa (chomiki)
4. podbródek





Obszar zabiegowy:  
"linie marionetki"

# Light Lift Spring

genialny materiał szewny  
w kształcie małych sprężynek  
mocowanych wokół igły



**Opakowanie zawiera:**

Wchłaniające nici – sprężynki  
USP 2/0, na igle 1,1 x 100 mm  
(2 sztuki)

Wchłaniające nici – sprężynki  
USP 2/0, na igle 0,9 x 90 mm  
(2 sztuki)  
i pozwala opracować „linie ma-  
rionetki” obu stron twarzy

**Light Lift Spring** są implantowane podskórnym w obszarze twarzy, rozwiązując problem zmarszczek mimicznych, opadających kącików ust i usuwając tak zwane „linie marionetki”.


**Light Lift Spring** umożliwiają podniesienie wspomnianych obszarów tkanek miękkich, jednocześnie nie ograniczając skurczów mięśni mimicznych i nie zniekształcając ekspresji twarzy.



Aptos

# Wire

Stalowy instrument tnący  
zespólny z prostą igłą

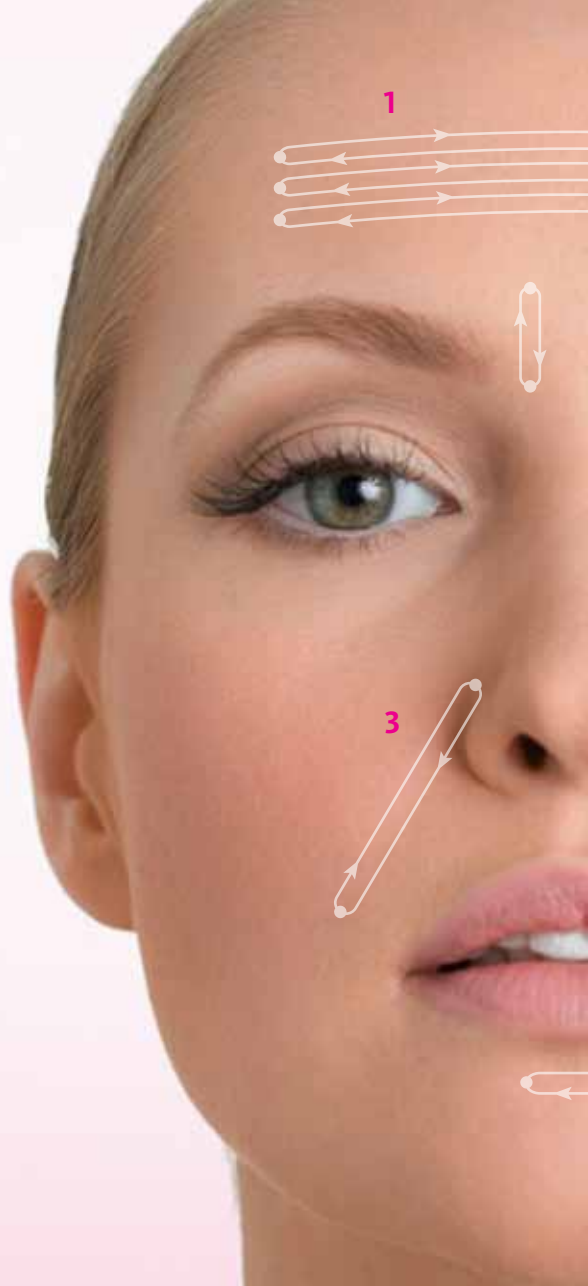


**Opakowanie zawiera (do wyboru):**

1. 85 mm igła ze stalowym drutem  
tnącym 2/0 x 45 cm

2. 85 mm igła ze stalowym drutem  
tnącym 3/0 x 45 cm

i pozwala opracować kilka mniejszych  
obszarów zabiegowych





**Aptos Wire** umożliwia w sposób małoinwazyjny przeprowadzenie igły wraz z drutem tnącym przez tkankę podskórną obszarów ściśle przylegających do konturów, bez nacinania skóry, uwalniając głębokie zmarszczki i blizny od zrostów z tkankami położonymi niżej. Dla podtrzymania separacji w okresie gojenia można w obszary zabiegowe wprowadzić rozprężające się i unoszące tkanki nowoczesne nici Nano Vitis.

Usuwa zmarszczki, fałdy, blizny zanikowe i bruzdy twarzy i ciała, jak również wyrównuje powierzchnię skóry i tkankę podskórną po nieudanej liposukcji. Manipulowanie igłą odbywa się bez nacinania skóry, a jedynie poprzez punkty wkłucia, bez użycia wypełniaczy, korzystając tylko ze specjalnie zaprojektowanego instrumentu **Aptos Wire**.



#### Obszary zabiegowe:

1. zmarszczki poprzeczne czoła
2. „Lwie zmarszczki” między brwiami
3. fałdy nosowo-wargowe
4. fałdy na brodzie
5. fałdy szyjne
6. nierówności skóry i tkanki podskórnej ciała

Aptos

# Model



## Opakowanie:

1. Aptos model w hermetycznie zgrzewanej paczce.
2. Niesterylne materiały do nauki.
3. Płyta szkoleniowa DVD.
4. Instrukcja.
5. Samo-ścieralny ołówek.

## KNOW HOW

W przypadku pytań lub zainteresowania dowolnym typem szkolenia prosimy o kontakt pod numerem telefonu: **+48 668 040 694** bądź maillem: [biuro@aptospolska.pl](mailto:biuro@aptospolska.pl) lub [biuro@aestheticconcept.pl](mailto:biuro@aestheticconcept.pl)

Wszystkie produkty i techniki implantacji są opatentowane i certyfikowane w Europie (patent # 1075843, patent # 202 21 118.5)

Dla celów treningowych został opracowany specjalny model, przypominający ludzką twarz z wyeksponowanymi zmarszczkami, fałdami, ptozami tkanek miękkich, wykonany ze specjalnego materiału. Taki model pozwala lekarzowi ćwiczyć i nabierać praktyki w stosowaniu omawianych technik implantacji Light Lift.

Może się przydać także do nauki innych technik, np. właściwego ostrzykiwania, z użyciem różnych typów wypełniaczy.

W celu zdobycia wiedzy na temat stosowania chirurgicznych technik nici Aptos, bądź technik Light lift, czy najnowszej linii Excellence z zakresu medycyny estetycznej niezbędne jest specjalistyczne szkolenie, regularnie organizowane przez wyłącznego dystrybutora w Polsce firmę Aesthetic Concept. Gośćmi specjalnymi będą twórcy techniki implantacji nici chirurgicznymi Aptos – Antiptosis w osobie M. Sulamanidze, G. Sulamanidze bądź K. Sulamanidze – czynni chirurdzy plastycy.





## AESTHETIC CONCEPT

Wyłączny Przedstawiciel APTOS w Polsce

+48 668 040 694

[biuro@aestheticconcept.pl](mailto:biuro@aestheticconcept.pl)

[www.aestheticconcept.pl](http://www.aestheticconcept.pl)